

Informationen zur Firmware R1530

- ① Veröffentlichungstermin 19.05.2020
- ② Firmwareversion : R1530
- ③ Änderungen zwischen R1516 und R1530

A. Neue Funktionen

1 App Server aktualisiert

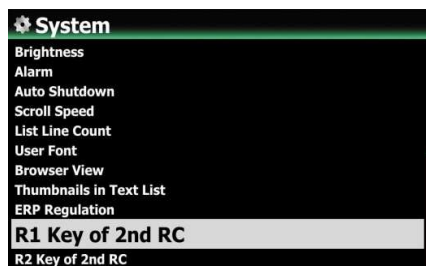
Um mit der neuen Appversion MusicX NEO V1.0.11 korrekt zu funktionieren, sollte auf Firmware R1530 oder höher aktualisiert werden.



2 Funktion für die Funktionstasten R1 und R2 auf der Premiumfernbedienung hinzugefügt.



Bei der über den Zubehör erhältlichen Aluminiumfernbedienung, können nun die 2 zusätzlichen Funktionstasten mit einer Funktion belegt werden



Gehen Sie in das Setup unter System. Dort gibt es einen Menüpunkt für die Belegung der Tasten

3 Funktion hinzugefügt, um beim Exportieren von Titeln ein Konvertierungsformat zu wählen



Wenn Sie zukünftig Musik exportieren können Sie auswählen, in welchem Format diese Titel exportiert werden sollen. Es besteht die Wahl zwischen Original, CAF, WAV, AIFF, FLAC, m4a, mp3, ogg, WMA, usw.

4 Funktion hinzugefügt, um bei der Multi-Schnittfunktion ein Zielformat auswählen zu können



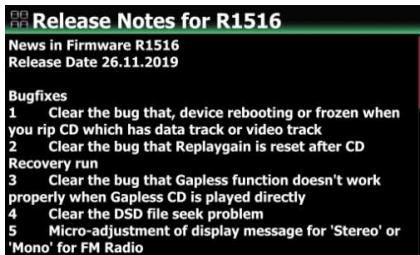
Beim Schneiden einer Datei über die Multi-Schnitt-Funktion kann zukünftig ein Zielformat ausgewählt werden. Es besteht die Wahl zwischen Original, CAF, WAV, AIFF, FLAC, m4a, mp3, ogg, WMA, usw.

5 Funktion für die Unterstützung japanischer Schriftzeichen hinzugefügt

Es können nun beim Anschluss einer entsprechenden USB-Tastatur japanische Schriftzeichen eingegeben werden

6 Funktion hinzugefügt, um die Firmwareaktualisierungsinformationen vorab einzusehen.

6-1 Wenn beim Gerätestart eine neue Firmware erkannt wird



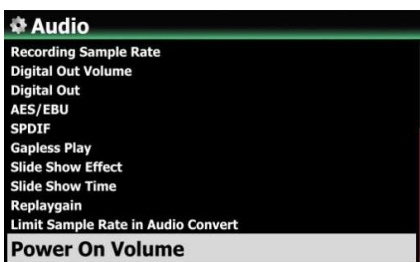
Beim Gerätestart wird bislang nur angezeigt, dass eine neue Firmware vorhanden ist. Neu hinzugekommen ist eine Funktion, bei der Sie sich anzeigen lassen können, welche neuen Funktionen hinzugekommen sind. Wählen Sie hierzu den Button 'Release Notes' an. Die Release Notes sind nur in Englisch verfügbar.

6-2. Wenn Sie die Release Notes einsehen möchten




Nach dem Firmwareupdate können über das Setup ->Firmware->Jetzt auf Firmwareupdate prüfen auch die Release Notes eingesehen werden.

7 Funktion hinzugefügt, um die Einschaltlautstärke festzulegen



Wir haben im Setup unter Audio einen neuen Menüpunkt hinzugefügt. Hier kann festgelegt werden, mit welcher Lautstärke das Gerät startet. Es kann zwischen einem festgesetzten Wert und dem zuletzt eingestellten



B. Verbesserungen

1 Erweiterung der Aufnahmefunktion auf max. 12 Stunden



Sie können jetzt bis zu 12 Stunden Aufnahmezeit für Ihre zeitgesteuerten Aufnahmen einstellen.

2 Amazon und Google Bildsuche funktionieren nun wieder korrekt für die Alumbilddownloadfunktion

3 Die Alumbilder werden nun in den Qubuz-Abspiellisten wieder korrekt dargestellt

4 Struktur der Alumbilder für die Darstellung in der MusikDB verändert



In den einzelnen Darstellungsarten innerhalb der MusikDB für die Alumbilder wurden Verbesserungen vorgenommen. Die Scrollgeschwindigkeit sollte nun deutlich höher sein.

5 Verbesserungen in der Struktur über Airable (Internetradio) vorgenommen

Bei der Nutzung von Airable (Internetradio) sollte nun das Scrollen und Darstellen der Senderlogos deutlich beschleunigt worden sein.

Text Modus



TEXT/ART Taste
zum Wechseln



Bildmodus



6 Tastaturbelegung für jede Cocktailaudiofunktion hinzugefügt

Es wurden alle Fernbedienungsfunktionen einem Tastaturcode zugewiesen. Sie können nun das Gerät komplett über die Tastatur fernbedienen.

Siehe hierzu separates Dokument für die Tastaturbelegung