

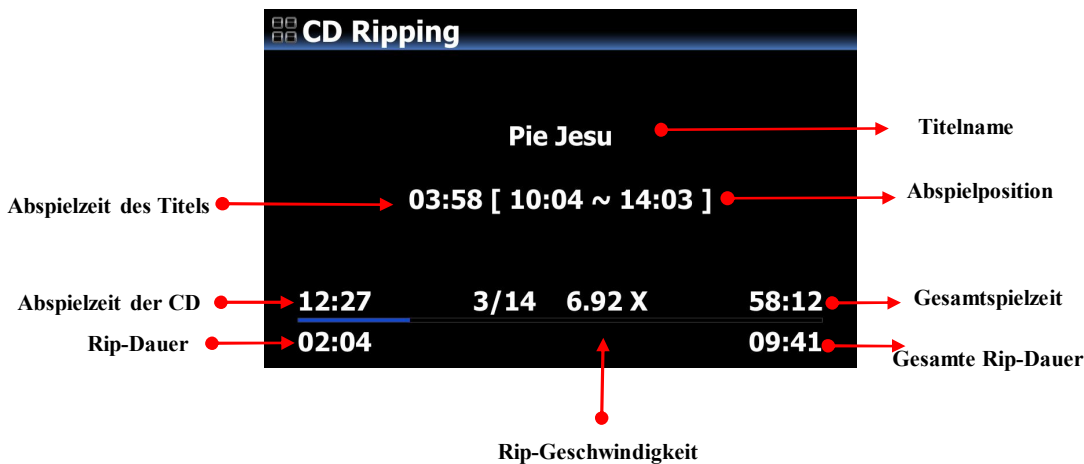
Offizielles Firmwareupdate für den X35 (R1264)

- ① Veröffentlichungsdatum: 07.06.2018
- ② Version dieses Firmwareupdates: R1264
- ③ Im Folgenden werden die von Version R1176 auf R1264 aktualisierten Inhalte aufgelistet.

A. Neue Funktionen

1 Umstrukturierung des Programms zum CD-Rippen und Verbesserung des Algorithmus

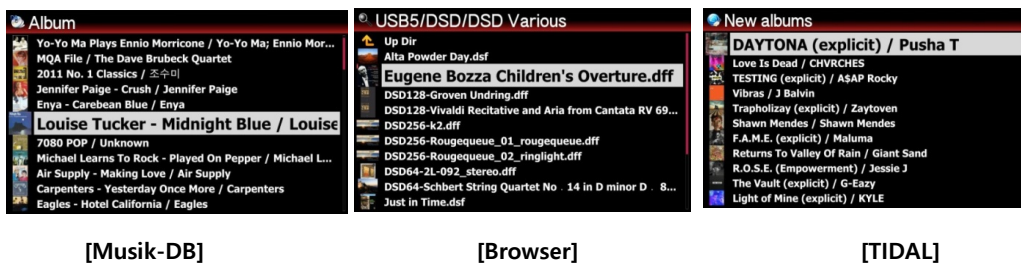
Der Software-Algorithmus und Code für das CD-Rippen wurden umstrukturiert und verbessert. Die überarbeitete Software (Firmware) liefert ein Rip-Ergebnis von sehr guter Qualität, nachdem sie die Datendichte jedes Titels überprüft und sowohl die Rip-Geschwindigkeit daran anpasst als auch Fehler selbst behebt.



2 Bearbeitung von Genre, Stimmung und Tempo

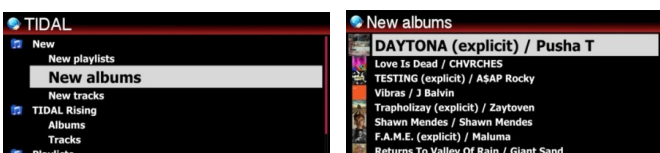
Sie können während des CD-Rippens auf Genre, Stimmung und Tempo im Info-Fenster zugreifen. Die für diese Modi eingegebene Information für den ersten Titel wird auf die folgenden übertragen, sofern diese keine eigenen Daten besitzen.


3 Zusätzliche Albumbild-Miniaturansicht für den Titel der Musik-DB, für die Playlist, den Internetdienst und Browser



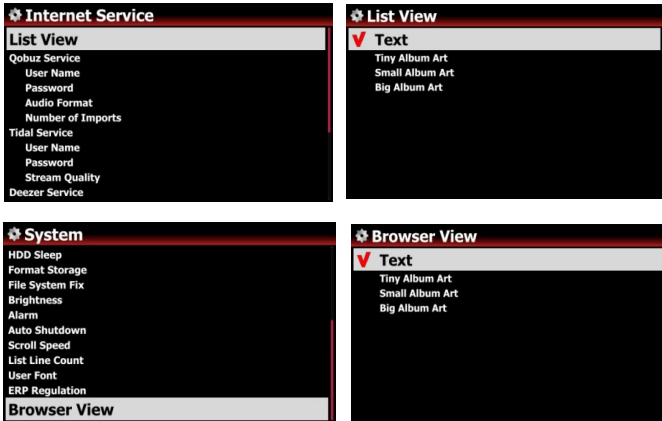
4 Sie können sich die Liste der Internetdienste, die Playlist und den Browser als Text oder Albumbild (mini, klein und groß) anzeigen lassen, indem Sie die TEXT/ART-Taste der Fernbedienung mehrmals drücken.

<Beispiel: TIDAL>





Diese Anzeigen können Sie im Menü unter „Einstellungen“ wie folgt einrichten.



1) Für den Internetdienst gehen Sie in's Setup, dann auf „Internetdienst“.
2) Für den Browser gehen Sie in's Setup, dann auf „System“.

5 Möglichkeit für den Nutzer, die Anzahl der zu ladenden Titel bei Qobuz einzugeben.

Bisher konnten anfangs nur 50 Titel geladen werden, die dann bei Qobuz gespielt werden sollten. Jetzt besteht die Option, in den Einstellungen festzulegen, wie viele Titel geladen werden sollen.



B. Verbesserungen

- 1 Im Titel oder Albumnamen kommt ein Sonderzeichen wie '/' vor: Die Export-Funktion sollte jetzt richtig funktionieren.
- 2 Der Mauszeiger auf dem Bildschirm wird nicht mehr angezeigt, wenn eine Tastatur angeschlossen ist.
- 3 Die Informationen der Alarm-Einstellungen und des automatischen Ausschaltens werden jetzt im Flash-Speicher innerhalb des Gerätes gespeichert, anstatt im Speicher der Musik-DB. Somit kann die Funktion von Alarm und automatischem Ausschalten selbst dann laufen, wenn kein Speicher (Musik-DB) im Gerät vorhanden ist.

Vielen Dank!