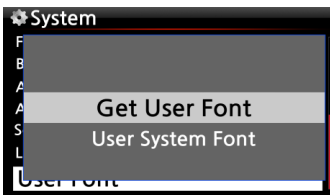
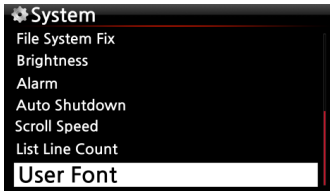


Informationen zur X30 Firmware R0083

- ① Veröffentlicht: 24. November 2014
- ② Firmwareversion : R0083
- ③ Änderungen zwischen Firmware R0069 und R0083

A Neue Funktionen

1 Einstellen einer benutzerdefinierten Schriftart



※ Es gibt vielfältige Schriftarten die Sie z. B. am PC im Ordner C:/Windows/Fonts vorfinden. Sie können diese nun auch am CocktailAudio X30 verwenden.

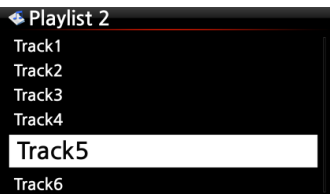
① Kopieren Sie die bevorzugte Schriftart auf einen USB-Stick oder auf die Festplatte des Gerätes.

② Wählen Sie im Setupmenu unter Sytem den Menüpunkt Font aus. Bestätigen Sie mit OK um das rechts angezeigte Menu zu erhalten.

③ Wählen Sie 'Get User Font' aus, um eine Schriftart auszuwählen.

※ Um die Standardschriftart auszuwählen, wählen Sie den

2 Funktion zum Verschieben von Titeln in Playlisten oder Internetradiofavoriten



In einer Playliste oder den Internetradiofavoriten können nun die Positionen der Einträge beliebig verändert werden.

① Wählen Sie den zu verschiebenden Eintrag aus

② Drücken Sie "Pfeil rechts" um den Eintrag zu markieren

③ Mit "Auf" und "Ab" können Sie die neue Position festlegen.

④ Drücken Sie "Pfeil links" um den Vorgang abzuschließen.

3 Funktion um bei der Aufnahmefunktion zu pausieren

Eine laufende Aufnahme kann nun durch Drücken der Pausetaste pausiert werden.

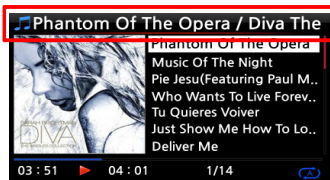
4 Sortiermöglichkeit der Titel im Browser via UPNP

Das Suchergebnis in der UPNP-Ansicht kann nun sortiert werden

5 Für die Shareplay-Funktion wird nun der Samba-Gerätename verwendet

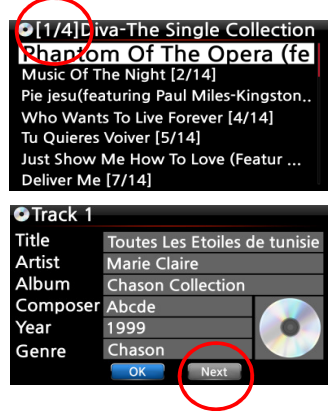
Der Gerätename wird im Setupmenu unter Netzwerkdienste bei Samba eingestellt. Dieser wird nun für die Shareplayfunktion verwendet.

6 Die Titelanzeige im Abspielbildschirm wurde um die Anzeige des Albumnamens erweitert



Bisher wurde im Abspielbildschirm nur der aktuelle Titel angezeigt. Hier wird nun auch der Albumname mit angezeigt

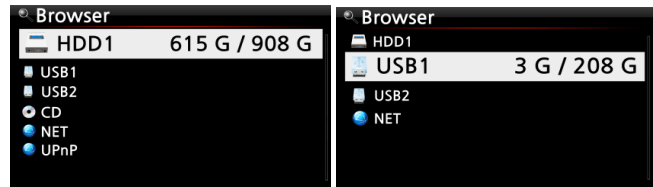
7 Nummernanzeige, wenn mehrere Treffer in der FreeDB gefunden wurden



Wenn eine CD eingelegt wurde, zu der es mehrere Einträge in der FreeDB gibt, erscheint eine Anzeige wie neben stehend. In unserem Beispiel wurden 4 Einträge gefunden.. Mit den Pfeiltasten links und rechts kann durch die Einträge geblättert werden.

※ Alternativ kann mit dem 'Next'-Knopf zum nächsten Eintrag gewechselt werden.

8 Anzeige der Speicherkapazität im Browser und Dateialog



Im Browser wird nun der freie Speicher und der Gesamtspeicher des gewählten Datenträgers angezeigt.
※ Freier Speicher / Gesamtspeicher

9 Music Streaming Dienst Qobuz hinzugefügt



Wenn Sie sich beim Musikdienst Qobuz (www.qobuz.com) anmelden, können Sie die Anmeldedaten auch am X30 verwenden. Danach kann der Dienst direkt am Gerät genutzt werden.

※ Aktuell ist Qobuz in folgenden Ländern verfügbar: Frankreich, Deutschland, Grossbritannien, Irland, Belgien,

B Fehlerbehebung und Verbesserungen

- 10 Die Alumbildsuche über Amazon sollte nun wieder korrekt funktionieren
- 11 Die Anmeldung beim Onlinemusikdienst Simfy sollte nun wieder funktionieren
- 12 Wenn mehrere USB-Geräte angeschlossen wurden, wurden diese mit dem gleichen Namen angezeigt. Dieser Fehler wurde behoben
- 13 Es wurden Verbesserungen an den UPNP Funktionen durchgeführt
- 14 Diverses

Vielen Dank